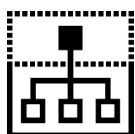




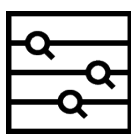
Tax Rate Analyzer

A PwC Product


Entschlüsselung der „Black Box Konzernsteuerquote“



Änderungen des Konzernsteuersatzes können auf unterschiedlichen Einflussfaktoren beruhen. Deren Analyse ist daher von großer Bedeutung.



Oft sind die Einflussfaktoren jedoch nicht ausreichend bekannt oder nur mit großem Zusatzaufwand manuell darstellbar.



Eine detaillierte Analyse und Darstellung der Konzernsteuerquote auf Basis der steuerlichen Überleitungsrechnung nimmt bis zu zwei Wochen in Anspruch.

Der Tax Rate Analyzer von PwC automatisiert und standardisiert den Auswertungsprozess der Konzernsteuerquote. Im Rahmen unseres Services berücksichtigen wir die individuellen Bedürfnisse Ihres Unternehmens und stellen Ihnen eine interaktive Lösung zur Verfügung, die die Ergebnisse grafisch aufbereitet und eine mehrwöchige manuelle Analyse ersetzt.

- Auf Basis der Pflichtangaben im Konzernabschluss wird ein Workflow aufgesetzt, welcher Ihre wichtigsten Kennzahlen einordnet und weitere entscheidungsrelevante Indikatoren ermittelt.
- Die Ergebnisse werden in Form eines Dashboards präsentiert, das eine unmittelbare grafische Auswertung der steuerlichen Überleitungsrechnung ermöglicht.



- Durch die transparente und detaillierte Visualisierung Ihrer Analyseergebnisse decken Sie Optimierungspotenziale auf und können diese im nächsten Schritt direkt in Angriff nehmen.
- Sie erhalten eine Übersicht der Abweichungen zwischen dem erwarteten Steueraufwand und dem tatsächlichen Steuersatz.

Automatisieren Sie Ihren Auswertungsprozess in nur drei Schritten!

Matthias Walz | matthias.walz@pwc.com

Markus J. Hildner | markus.joachim.hildner@pwc.com

Adrian Hirn | adrian.hirn@pwc.com